

Interliving Schlafzimmer Serie 1026



Möbel für
mich gemacht



Interliving - Diese unverbindliche Verkaufspreisempfehlung beinhaltet 19% deutsche Mehrwertsteuer.

Preise in Euro. Nur gültig in Deutschland.




Stand: 14.10.2022

Exklusive Interliving-Merkmale

- Akzente in **Bianco-Eiche-Nachbildung** bei Schrank und Nachtkonsolen-Aufsatz

Weitere Besonderheiten

- Korpus in **Champagner-Dekor**
- **Front in champagnerfarbenem Glas** mit Absetzungen in Bianco-Eiche-Nachbildung
- **Schieferfarbene** Griffe
- Stilvolle Akzente durch die **Bauchbinde in Bianco-Eiche-Nachbildung** beim Schrank, das **schwebende Bettfußteil mit Quersockel** und das mit **champagnerfarbenem Kunstleder bezogene Kopfteilpolster**
- Maße des Drehtürenschranks: ca. 300 x 216 cm (BxH)
- Maße des Bettes: Liegefläche ca. 180 x 200 cm (BxL), Bettseitenhöhe ca. 48 cm
- **Umfangreiches Schlafzimmerprogramm** mit Drehtürenschranks, Bett, Nachtschränken und Schubladenkommode sowie ergänzenden Accessoires wie Passepartoutrahmen, Paneelen und LED-Leuchten





Hochwertige Qualität

Beste Verarbeitung und intelligente Funktionen machen aus Interliving-Produkten langlebige Begleiter. Ob Farbe, Material oder Funktion – Interliving-Möbel bieten Ihnen zahlreiche Individualisierungs-Möglichkeiten für höchste Qualitätsansprüche.

5 Jahre Garantie

Interliving-Produkte im Möbelbereich werden nach den RAL-Güterichtlinien der Deutschen Gütegemeinschaft Möbel e. V. produziert. Sie erhalten Garantie auf Materialbeschaffenheit sowie fachgerechte Verarbeitung aller Interliving-Möbel.

Interliving Schlafzimmer Serie 1026



Möbel für
mich gemacht



Modell-Nr. 341
Champagner-Dekor



Emissionsgeprüft
Schadstoffgeprüft
Regelmäßige
Produkt-
überwachung

www.tuv.com
ID: 1111253053



Interliving Schlafzimmer Serie 1026



Möbel für
mich gemacht



Emissionsgeprüft
Schadstoffgeprüft
Regelmäßige
Produkt-
überwachung

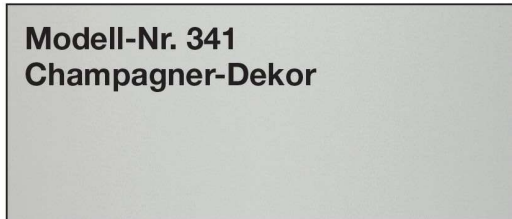
www.tuv.com
ID: 1111253053



LIEFERBARE KORPUS- UND FRONTAUSFÜHRUNGEN

Bitte geben Sie bei jeder Bestellung die exakte Farbkombination aus Front- und Korpusfarbe an!

Korpus



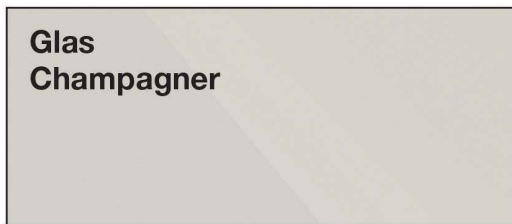
Absetz-Farben



Griffe und Griffleisten in Schiefer



Glasfronten



Spiegel




Innenfarbton



Emissionsgeprüft
Schadstoffgeprüft
Regelmäßige
Produkt-
überwachung

www.tuv.com
ID 1111253053



Interliving Schlafzimmer Serie 1026



Möbel für mich gemacht

Korpusbreiten Drehtürenschränke

Breite	Seite	Sockel	Seite	Sockel	Seite	Sockel	Seite	Sockel	Seite	Breite effektiv
50	1,5	47,5	1,5							50,5 cm
100	1,5	96,4	1,5							99,4 cm
150	1,5	96,4	1,5	47,5	1,5					148,4 cm
200	1,5	96,4	1,5	96,4	1,5					197,3 cm
250	1,5	96,4	1,5	47,5	1,5	96,4	1,5			246,3 cm
300	1,5	96,4	1,5	96,4	1,5	96,4	1,5			295,2 cm
350	1,5	96,4	1,5	96,4	1,5	96,4	1,5	47,5	1,5	344,2 cm
400	1,5	96,4	1,5	96,4	1,5	96,4	1,5	96,4	1,5	393,1 cm


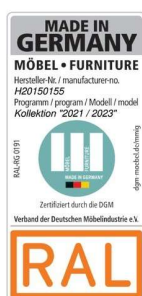
Schwebetürenschränke

Breite	Seite	Sockel	Seite	Sockel	Seite	Sockel	Seite	Sockel	Seite	Breite effektiv
150	1,5	72,2	1,5	72,2	1,5					148,9 cm
200	1,5	96,4	1,5	96,4	1,5					197,3 cm
250	1,5	80,1	1,5	80,1	1,5	80,1	1,5			246,3 cm
280	1,5	96,4	1,5	80,1	1,5	96,4	1,5			278,9 cm
300	1,5	96,4	1,5	96,4	1,5	96,4	1,5			295,2 cm
300	1,5	72,2	1,5	72,2	1,5	72,2	1,5	72,2	1,5	296,3 cm
330	1,5	80,1	1,5	80,1	1,5	80,1	1,5	80,1	1,5	327,9 cm
400	1,5	96,4	1,5	96,4	1,5	96,4	1,5	96,4	1,5	393,1 cm



Emissionsgeprüft
Schadstoffgeprüft
Regelmäßige
Produkt-
überwachung

www.tuv.com
ID 1111253053



Farb- und Modellabweichungen bzw. die Korrektur von irrümlichen Angaben behalten wir uns vor. Alle Maße sind Ca.-Maße in cm.

DAS PROGRAMM AUF EINEN BLICK

- Drehtürenschränke in 2 Höhen 216 cm / 236 cm und 8 Breiten
- **Schwebetürenschränke in 2 Höhen:** 2 bis 4-trg., mit schmaler Bauchbinde in Bianco-Eiche-Nachbildung in Breiten bis 400 cm
- Griffe und Griffleisten in Schiefer
- Fronten aller Schränke wahlweise in **Glas Champagner** oder in Kombination mit **Kristall-Spiegeltüren**
- **Passepartout und Kranzleisten** optional mit **LED-Beleuchtung**
- Futonbetten mit **Bettseitenhöhe 48 cm** von 180 bis 200 cm, 4 Längen, mit **Polster-Kopfteil, Fußteil in schwebender Optik** mit Quersockel, 4-fach Liegenhöhen-Verstellung
- Indirekte LED-Beleuchtung für Kopfteil
- **3 Arten von Nachtkonsolen** in der Breite 60 cm mit 1-3 Auszügen
- Aufsatzpaneele für die Nachtkonsolen, wahlweise mit LED-Beleuchtung
- **Umfangreiches Beimöbelprogramm**



QUALITÄT IM DETAIL

- Rückwände: Hartfaser, eingenutet
- Drehtüren mit 105°-Öffnungswinkel und gedämpften Scharnieren
- Einlegeböden: 22 mm stark, auf Metallbodenträgern
- Metall-Kleiderstangen in Metallhalterungen, 40 kg belastbar
- Alle Beschläge sind aus Metall und hoch belastbar
- Maximaler Komfort durch Lieferung montierter Beimöbel



Emissionsgeprüft
Schadstoffgeprüft
Regelmäßige
Produkt-
überwachung

www.tuv.com
ID 1111253053







Interliving Schlafzimmer Serie 1026



Möbel für
mich gemacht

Vorschlagskombinationen

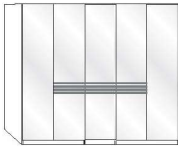
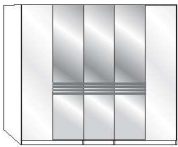
Beschreibung	Maße in cm			Art.-Nr.	
	B	H	T		
 <p>B 250 cm H 216 cm</p> <p>Kombination 001 - bestehend aus: Futonbett, schwebendes Fußteil mit Quersockel 180 x 200 cm, Art-Nr. 243 Nachtschrank, 1 Auszug schwebend, Bianco-Eiche-NB - Paar, Art-Nr. 154 DTS B250cm, H 216 cm, Front Glas, mittig Querriegel, Art-Nr. 450</p>				001	2.349,-
 <p>B 250 cm H 236 cm</p> <p>Kombination 002 - bestehend aus: Futonbett, schwebendes Fußteil mit Quersockel 180 x 200 cm, Art-Nr. 243 Nachtschrank, 1 Auszug schwebend, Bianco-Eiche-NB - Paar, Art-Nr. 154 DTS B250cm, H 236 cm, Front Glas, mittig Querriegel, Art-Nr. 462</p>				002	2.499,-
 <p>B 300 cm H 216 cm</p> <p>Kombination 003 - bestehend aus: Futonbett, schwebendes Fußteil mit Quersockel 180 x 200 cm, Art-Nr. 243 Nachtschrank, 1 Auszug schwebend, Bianco-Eiche-NB - Paar, Art-Nr. 154 DTS B300cm, H 216 cm, Front Glas, mittig Querriegel, Art-Nr. 451</p>				003	2.549,-
 <p>B 300 cm H 236 cm</p> <p>Kombination 004 - bestehend aus: Futonbett, schwebendes Fußteil mit Quersockel 180 x 200 cm, Art-Nr. 243 Nachtschrank, 1 Auszug schwebend, Bianco-Eiche-NB - Paar, Art-Nr. 154 DTS B300cm, H 236 cm, Front Glas, mittig Querriegel, Art-Nr. 463</p>				004	2.699,-

Drehtürenschränke ohne Kranzleiste

Innenausstattung:

2 Einlegeböden, 1 Kleiderstange je Fach

Alle Drehtüren inkl. gedämpfter Scharniere



Beschreibung	Maße in cm		Höhe 216 cm		Höhe 236 cm			
	B	T	Art.-Nr.		Art.-Nr.			
 <p>Außentüren in Glas Champagner, Mitteltüren in Glas Champagner mit Querriegel mit Lamellen im Absetz-Farbton</p>	3-türig	1 Glastür mit Querriegel	150	58	448	1.257,-	460	1.351,-
	4-türig	2 Glastüren mit Querriegel	200	58	449	1.404,-	461	1.525,-
	5-türig	3 Glastüren mit Querriegel	250	58	450	1.594,-	462	1.746,-
	6-türig	4 Glastüren mit Querriegel	300	58	451	1.828,-	463	2.005,-
	7-türig	5 Glastüren mit Querriegel	350	58	452	2.536,-	464	2.724,-
	8-türig	6 Glastüren mit Querriegel	400	58	453	2.996,-	465	3.217,-
	 <p>Außentüren in Glas Champagner, mittig Kristallspiegeltüren mit Querriegel mit Lamellen im Absetz-Farbton</p>	3-türig	1 Spiegeltür mit Querriegel	150	58	454	1.257,-	466
4-türig		2 Spiegeltüren mit Querriegel	200	58	455	1.404,-	467	1.525,-
5-türig		3 Spiegeltüren mit Querriegel	250	58	456	1.594,-	468	1.746,-
6-türig		4 Spiegeltüren mit Querriegel	300	58	457	1.828,-	469	2.005,-
7-türig		5 Spiegeltüren mit Querriegel	350	58	458	2.536,-	470	2.724,-
8-türig		5 Spiegeltüren mit Querriegel	400	58	459	2.996,-	471	3.217,-

Drehtürenschränke ohne Kranzleiste

Innenausstattung:


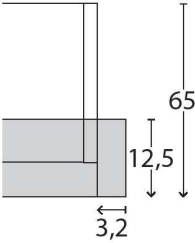

2 Einlegeböden, 1 Kleiderstange je Fach

Alle Drehtüren inkl. gedämpfter Scharniere

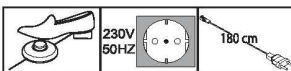
Beschreibung	Maße in cm		Höhe 216 cm		Höhe 236 cm			
	B	T	Art.-Nr.		Art.-Nr.			
 <p>Glastüren in Champagner mit Querriegel mit Lamellen im Absetz-Farbton</p>	1-türig	links angeschlagen	50	58	400	632,-	424	679,-
	1-türig	rechts angeschlagen	50	58	401	632,-	425	679,-
	2-türig		100	58	402	1.022,-	426	1.092,-
	3-türig		150	58	403	1.384,-	427	1.491,-
	4-türig		200	58	404	1.574,-	428	1.681,-
	5-türig		250	58	405	1.844,-	429	1.985,-
	6-türig		300	58	406	2.139,-	430	2.291,-
	7-türig		350	58	407	2.690,-	431	2.902,-
	8-türig		400	58	408	3.137,-	432	3.373,-
 <p>Glastüren in Champagner, in Kombination mit Kristallspiegeltüren mit Querriegel mit Lamellen im Absetz-Farbton</p>	1-türig	1 Spiegeltür links	50	58	409	632,-	433	679,-
	1-türig	1 Spiegeltür rechts	50	58	410	632,-	434	679,-
	2-türig	2 Spiegeltüren	100	58	480	1.022,-	435	1.092,-
	3-türig	1 Spiegeltür	150	58	412	1.384,-	436	1.491,-
	4-türig	2 Spiegeltüren	200	58	413	1.574,-	437	1.681,-
	5-türig	1 Spiegeltür	250	58	414	1.844,-	438	1.985,-
	5-türig	3 Spiegeltüren	250	58	415	1.844,-	439	1.985,-
	6-türig	2 Spiegeltüren	300	58	416	2.139,-	440	2.291,-
	6-türig	4 Spiegeltüren	300	58	417	2.139,-	441	2.291,-
	7-türig	1 Spiegeltür	350	58	418	2.690,-	442	2.902,-
	7-türig	3 Spiegeltüren	350	58	419	2.690,-	443	2.902,-
	7-türig	5 Spiegeltüren	350	58	420	2.690,-	444	2.902,-
	8-türig	2 Spiegeltüren	400	58	421	3.137,-	445	3.373,-
	8-türig	4 Spiegeltüren	400	58	422	3.137,-	446	3.373,-
	8-türig	6 Spiegeltüren	400	58	423	3.137,-	447	3.373,-



Passepartout-Rahmen für Drehtürenschränke im Absetz-Farbton mit oder ohne Beleuchtung

Beschreibung	Maße in cm		Höhe 220 cm		Höhe 240 cm		
	B	T	Art.-Nr.		Art.-Nr.		
 <p>Ohne Beleuchtung, Breite je Seitenstollen: 3,2 cm</p> <ul style="list-style-type: none"> - für Schrankbreite 50 cm - für Schrankbreite 100 cm - für Schrankbreite 150 cm - für Schrankbreite 200 cm - für Schrankbreite 250 cm - für Schrankbreite 300 cm - für Schrankbreite 350 cm - für Schrankbreite 400 cm <p>Draufsicht Schrank inkl. PPT-Rahmen</p>  <p>Maße in cm</p>	56,4	12,5	908	133,-	948	168,-	
	106,4	12,5	909	140,-	949	175,-	
	156,4	12,5	926	144,-	958	179,-	
	206,4	12,5	927	154,-	959	184,-	
	256,4	12,5	928	158,-	968	191,-	
	306,4	12,5	929	168,-	969	196,-	
	356,4	12,5	938	223,-	978	251,-	
	406,4	12,5	939	228,-	979	256,-	
	 <p>Aufpreis für umlaufende LED-Beleuchtung (optional):</p> <ul style="list-style-type: none"> - für Schrankbreite 50 cm - für Schrankbreite 100 cm - für Schrankbreite 150 cm - für Schrankbreite 200 cm - für Schrankbreite 250 cm - für Schrankbreite 300 cm - für Schrankbreite 350 cm - für Schrankbreite 400 cm 	56,4	12,5	910	521,-	940	591,-
		106,4	12,5	911	545,-	941	612,-
156,4		12,5	912	589,-	942	652,-	
206,4		12,5	913	591,-	943	654,-	
256,4		12,5	914	596,-	944	661,-	
306,4		12,5	915	610,-	945	673,-	
356,4		12,5	916	710,-	946	775,-	
406,4		12,5	917	731,-	947	803,-	

Dieses Produkt enthält Lichtquellen der Energieeffizienzklasse F


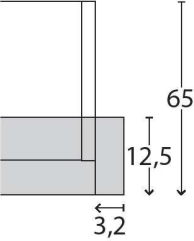
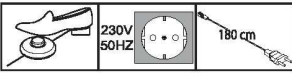

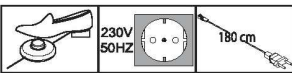


Bitte beachten:

Bei Verwendung eines Passepartout-Rahmens verbreitert sich der Schrank auf die ausgewiesenen Maße.



Passepartout-Rahmen für Drehtürenschränke im Absetz-Farbton mit Beleuchtung


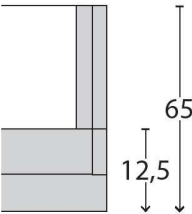

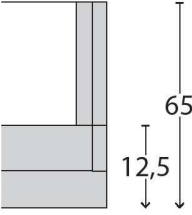



Beschreibung	Maße in cm		Höhe 220 cm		Höhe 240 cm	
	B	T	Art.-Nr.		Art.-Nr.	
 <p>Mit LED-Beleuchtung, Breite je Seitenstollen: 3,2 cm</p> <p>1 Leuchte - für Schrankbreite 50 cm 2 Leuchten - für Schrankbreite 100 cm 3 Leuchten - für Schrankbreite 150 cm 4 Leuchten - für Schrankbreite 200 cm 5 Leuchten - für Schrankbreite 250 cm 6 Leuchten - für Schrankbreite 300 cm 7 Leuchten - für Schrankbreite 350 cm 8 Leuchten - für Schrankbreite 400 cm</p> <p>Draufsicht Schrank inkl. PPT-Rahmen</p>  <p>Maße in cm</p> <p>Dieses Produkt enthält Lichtquellen der Energieeffizienzklasse F</p> 	56,4	12,5	980	442,-	988	475,-
	106,4	12,5	981	491,-	989	528,-
	156,4	12,5	982	547,-	990	580,-
	206,4	12,5	983	587,-	991	624,-
	256,4	12,5	984	600,-	992	663,-
	306,4	12,5	985	610,-	993	673,-
	356,4	12,5	986	896,-	994	931,-
	406,4	12,5	987	917,-	995	950,-
	<p>Stollenbeleuchtung</p>  <p>Nicht nachträglich einbaubar! Für Seitenstollen und Passepartout-Rahmen ohne umlaufende Beleuchtung verwendbar!</p> <p>Dieses Produkt enthält Lichtquellen der Energieeffizienzklasse F</p> 	1,5	1	096	531,-	097

Bitte beachten:

Bei Verwendung eines Passepartout-Rahmens verbreitert sich der Schrank auf die ausgewiesenen Maße.

Kranzleisten für Drehtürenschränke im Absetz-Farbtön mit oder ohne Beleuchtung



Beschreibung	Maße in cm			Art.-Nr.	
	B	H	T		
 <p>Kranzleiste, ohne Beleuchtung</p> <ul style="list-style-type: none"> - für Schrankbreite 50 cm - für Schrankbreite 100 cm - für Schrankbreite 150 cm - für Schrankbreite 200 cm - für Schrankbreite 250 cm - für Schrankbreite 300 cm - für Schrankbreite 350 cm - für Schrankbreite 400 cm 					
				882	74,-
				883	77,-
				884	81,-
				885	84,-
				886	102,-
				887	109,-
				888	163,-
				889	175,-
<p>Draufsicht Schrank inkl. Kranzleiste</p>  <p>Maße in cm</p>					
 <p>Mit LED-Beleuchtung</p> <ul style="list-style-type: none"> 1 Leuchte - für Schrankbreite 50 cm 2 Leuchten - für Schrankbreite 100 cm 3 Leuchten - für Schrankbreite 150 cm 4 Leuchten - für Schrankbreite 200 cm 5 Leuchten - für Schrankbreite 250 cm 6 Leuchten - für Schrankbreite 300 cm 7 Leuchten - für Schrankbreite 350 cm 8 Leuchten - für Schrankbreite 400 cm 					
				880	277,-
				893	305,-
				894	393,-
				895	456,-
				896	498,-
				897	547,-
				898	768,-
				899	780,-
<p>Draufsicht Schrank inkl. Kranzleiste</p>  <p>Maße in cm</p>					
<p>Dieses Produkt enthält Lichtquellen der Energieeffizienzklasse F</p>   					



Kranzleiste für Schränke ab 350 cm mittig gestoßen.

Interliving Schlafzimmer Serie 1026







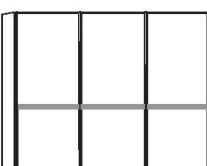

Möbel für mich gemacht

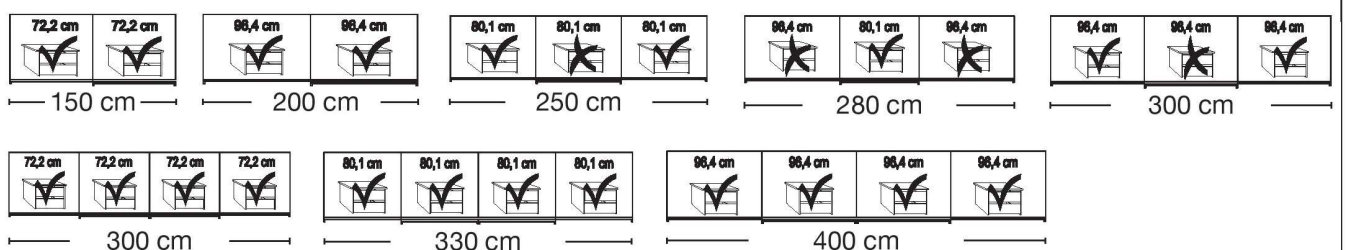
Schwebetürenschränke

Griffleisten in Schiefer und Querriegel-Leiste in Bianco-Eiche-Nachbildung

Innenausstattung:

2 Einlegeböden, 1 Kleiderstange

Beschreibung	Maße in cm		Höhe 217 cm		Höhe 236 cm	
	B	T	Art.-Nr.		Art.-Nr.	
 <p>- Front komplett in Glas Champagner</p> <p>1 Spiegeltür links</p> <p>1 Spiegeltür rechts</p>	150	67	700	1.415,-	714	1.594,-
	150	67	701	1.415,-	715	1.594,-
	150	67	702	1.415,-	716	1.594,-
 <p>- Front komplett in Glas Champagner</p> <p>1 Spiegeltür links</p> <p>1 Spiegeltür rechts</p>	200	67	703	1.594,-	717	1.748,-
	200	67	704	1.594,-	718	1.748,-
	200	67	705	1.594,-	719	1.748,-
 <p>- Front komplett in Glas Champagner</p> <p>1 Spiegeltür mittig</p>	250	67	706	2.043,-	720	2.197,-
	250	67	707	2.043,-	721	2.197,-
 <p>- Front komplett in Glas Champagner</p> <p>1 Spiegeltür mittig</p>	280	67	708	2.112,-	722	2.275,-
	280	67	709	2.112,-	723	2.275,-
 <p>- Front komplett in Glas Champagner</p> <p>1 Spiegeltür mittig</p>	300	67	710	2.170,-	724	2.337,-
	300	67	711	2.170,-	725	2.337,-
 <p>- Front komplett in Glas Champagner</p> <p>2 Spiegeltüren mittig</p> <p>- mit Synchronöffnung</p>	300	67	712	2.737,-	726	2.864,-
	300	67	713	2.737,-	727	2.864,-



Interliving Schlafzimmer Serie 1026



Möbel für mich gemacht

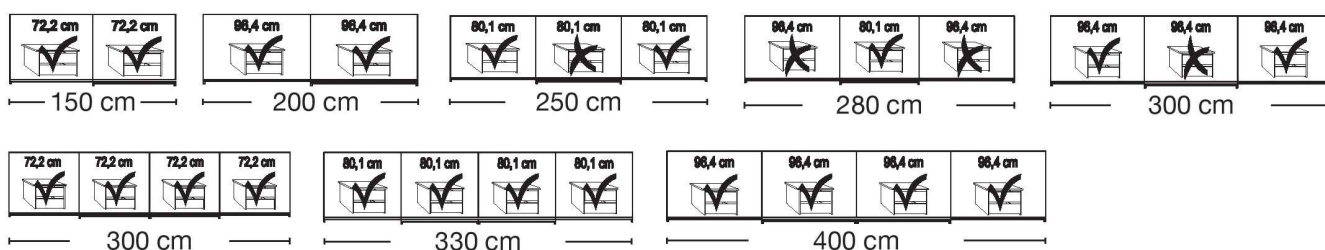
Schwebetürenschränke

Griffleisten in Schiefer und Querriegel-Leiste in Bianco-Eiche-Nachbildung

Innenausstattung:

2 Einlegeböden, 1 Kleiderstange

Beschreibung	Maße in cm		Höhe 217 cm		Höhe 236 cm	
	B	T	Art.-Nr.		Art.-Nr.	
 <p>- Front komplett in Glas Champagner</p> <p>2 Spiegeltüren mittig</p> <p>- mit Synchronöffnung</p>	330	67	728	2.858,-	732	3.085,-
	330	67	729	2.858,-	733	3.085,-
 <p>- Front komplett in Glas Champagner</p> <p>2 Spiegeltüren mittig</p> <p>- mit Synchronöffnung</p>	400	67	730	3.126,-	734	3.402,-
	400	67	731	3.126,-	735	3.402,-

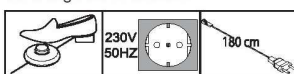




Passepartout-Rahmen für Schwebetürenschränke im Absetz-Farbtönen mit oder ohne Beleuchtung

Beschreibung	Maße in cm		Höhe 220 cm		Höhe 240 cm		
	B	T	Art.-Nr.		Art.-Nr.		
<p>Passepartout-Rahmen, Breite je Seitenstollen: 5 cm ohne Beleuchtung</p> <ul style="list-style-type: none"> - für Schrankbreite 150 cm - für Schrankbreite 200 cm - für Schrankbreite 250 cm - für Schrankbreite 280 cm - für Schrankbreite 300 cm ⚠ - nur für 3-türige Schränke - für Schrankbreite 300 cm ⚠ - nur für 4-türige Schränke - für Schrankbreite 330 cm - für Schrankbreite 400 cm 	160	23	800	337,-	820	384,-	
	210	23	801	342,-	821	393,-	
	260	23	802	344,-	822	396,-	
	290	23	803	363,-	823	405,-	
	310	23	804	363,-	824	405,-	
	310	23	805	384,-	825	426,-	
	340	23	806	442,-	826	489,-	
	410	23	807	456,-	827	500,-	
	<p>Aufpreis für umlaufende LED-Beleuchtung (optional):</p> <ul style="list-style-type: none"> - für Schrankbreite 150 cm - für Schrankbreite 200 cm - für Schrankbreite 250 cm - für Schrankbreite 280 cm - für Schrankbreite 300 cm ⚠ - nur für 3-türige Schränke - für Schrankbreite 300 cm ⚠ - nur für 4-türige Schränke - für Schrankbreite 330 cm - für Schrankbreite 400 cm 	160	23	808	589,-	830	652,-
		210	23	809	591,-	831	654,-
260		23	810	596,-	832	661,-	
290		23	811	605,-	833	668,-	
310		23	812	610,-	834	673,-	
310		23	813	610,-	835	673,-	
340		23	814	698,-	836	763,-	
410		23	815	731,-	837	803,-	

Dieses Produkt enthält Lichtquellen der Energieeffizienzklasse F



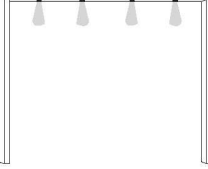
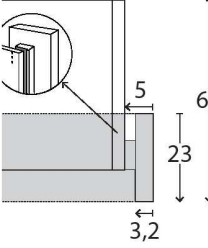
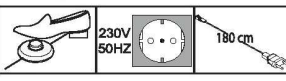

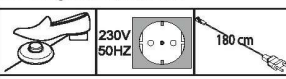
Bitte beachten:

Bei Verwendung eines Passepartout-Rahmens verbreitert sich der Schrank auf die ausgewiesenen Maße.

Passepartout-Rahmen für Schränke ab 330 cm mittig gestoßen.




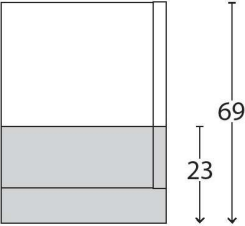

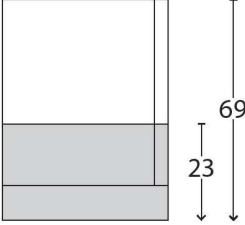
Passepartout-Rahmen für Schwebetürenschränke im Absetz-Farbtönen mit Beleuchtung

Beschreibung	Maße in cm		Höhe 220 cm		Höhe 240 cm		
	B	T	Art.-Nr.		Art.-Nr.		
 <p>Passepartout-Rahmen, Breite je Seitenstollen: 5 cm mit LED-Beleuchtung</p> <p>2 Leuchten - für Schrankbreite 150 cm 4 Leuchten - für Schrankbreite 200 cm 6 Leuchten - für Schrankbreite 250 cm 6 Leuchten - für Schrankbreite 280 cm</p> <p>Draufsicht Schrank inkl. PPT-Rahmen</p>  <p>Maße in cm</p> <p>6 Leuchten - für Schrankbreite 300 cm ⚠ - nur für 3-türige Schränke</p> <p>8 Leuchten - für Schrankbreite 300 cm ⚠ - nur für 4-türige Schränke</p> <p>8 Leuchten - für Schrankbreite 330 cm 8 Leuchten - für Schrankbreite 400 cm</p> <p>Dieses Produkt enthält Lichtquellen der Energieeffizienzklasse F</p> 	160	23	840	538,-	850	582,-	
	210	23	841	766,-	851	815,-	
	260	23	842	803,-	852	850,-	
	290	23	843	861,-	853	901,-	
	310	23	844	861,-	854	901,-	
	310	23	845	1.022,-	855	1.068,-	
	340	23	846	1.161,-	856	1.210,-	
	410	23	847	1.199,-	857	1.243,-	
 <p>Stollenbeleuchtung</p> <p>1,5</p>	1	098	531,-	099	561,-		
<p>⚠ Nicht nachträglich einbaubar!</p> <p>Für Seitenstollen und Passepartout-Rahmen ohne umlaufende Beleuchtung verwendbar!</p> <p>Dieses Produkt enthält Lichtquellen der Energieeffizienzklasse F</p> 							

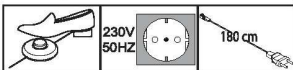
⚠ Bitte beachten:
Bei Verwendung eines Passepartout-Rahmens verbreitert sich der Schrank auf die ausgewiesenen Maße.
Passepartout-Rahmen für Schränke ab 330 cm mittig gestoßen.

Kranzleisten für Schwebetürenschränke im Absetz-Farbton mit oder ohne Beleuchtung








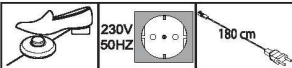

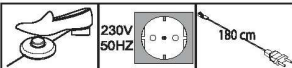



Beschreibung	Maße in cm			Art.-Nr.		
	B	H	T			
 <p>Kranzleiste, ohne Beleuchtung</p> <ul style="list-style-type: none"> - für Schrankbreite 150 cm - für Schrankbreite 200 cm - für Schrankbreite 250 cm - für Schrankbreite 280 cm <p>Draufsicht Schrank inkl. Kranzleiste</p>  <p>Maße in cm</p>	150	5	23	860	140,-	
	200	5	23	861	142,-	
	250	5	23	862	142,-	
	280	5	23	863	175,-	
	- für Schrankbreite 300 cm ⚠ - nur für 3-türige Schränke	300	5	23	864	175,-
	- für Schrankbreite 300 cm ⚠ - nur für 4-türige Schränke	300	5	23	865	175,-
	- für Schrankbreite 330 cm	330	5	23	866	254,-
	- für Schrankbreite 400 cm	400	5	23	867	296,-
	 <p>Mit LED-Beleuchtung</p> <ul style="list-style-type: none"> 2 Leuchten - für Schrankbreite 150 cm 4 Leuchten - für Schrankbreite 200 cm 6 Leuchten - für Schrankbreite 250 cm 6 Leuchten - für Schrankbreite 280 cm <p>Draufsicht Schrank inkl. Kranzleiste</p>  <p>Maße in cm</p>	150	5	23	870	461,-
		200	5	23	871	554,-
250		5	23	872	645,-	
280		5	23	873	666,-	
6 Leuchten - für Schrankbreite 300 cm ⚠ - nur für 3-türige Schränke		300	5	23	874	666,-
8 Leuchten - für Schrankbreite 300 cm ⚠ - nur für 4-türige Schränke		300	5	23	875	766,-
8 Leuchten - für Schrankbreite 330 cm		330	5	23	876	815,-
8 Leuchten - für Schrankbreite 400 cm		400	5	23	877	850,-
<p>⚠ Kranzleiste für Schränke ab 330 cm mittig gestoßen.</p>						

Dieses Produkt enthält Lichtquellen der Energieeffizienzklasse F







Schrank-Zubehör

Beschreibung	Maße in cm			Art.-Nr.	
	B	H	T		
 <p>Kollisionsdämpfer</p> <p>- für 2-türige Schränke 1 Stück</p> <p> Optimale Funktion nur in Verbindung mit Außentürdämpfung</p> <p>- für 3-4-türige Schränke 2 Stück</p> <p> Optimale Funktion nur in Verbindung mit Außen- und Mitteltürdämpfung!</p>	28	4	2	369	119,-
	28	4	2	370	172,-
 <p>Selbsteinzug mit Dämpfung für Mitteltüren</p> <p>- für 3-türige Schränke * 1 Stück</p> <p>- für 4-türige Schränke 1 Stück</p> <p> * Bitte Deckenhöhe beachten! Montage kann nur von der Schrank-Oberseite erfolgen!</p>	24	2	11	363	119,-
	24	2	11	364	119,-
 <p>2-er Set Selbsteinzug mit Dämpfung für Außentüren, Set für 2-,3-, und 4-türige Schränke</p> <p>Paar</p>	24	2	11	365	172,-
 <p>LED-Line-Aufbauleuchte in schwarz</p> <p>1 Stück</p> <p>2 Stück</p> <p>3 Stück</p> <p>Dieses Produkt enthält eine Lichtquelle der Energieeffizienzklasse E</p> 	60	6	19	170	240,-
	60	6	19	171	296,-
	60	6	19	172	445,-
 <p>LED-Line-Vorbauleuchte, flach in schwarz</p> <p>1 Stück</p> <p>2 Stück</p> <p>3 Stück</p> <p>Dieses Produkt enthält eine Lichtquelle der Energieeffizienzklasse E</p>  <p> Nur in Verbindung mit Passepartout-Rahmen und Kranzleisten!</p>	60	1,5	4,5	173	240,-
	60	1,5	4,5	174	296,-
	60	1,5	4,5	175	445,-


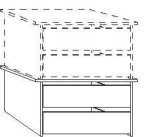
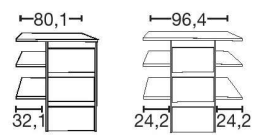
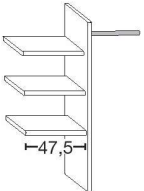
Schrank-Zubehör

Innenausführung: Streifendekor silber-grau

Beschreibung	Maße in cm			Art.-Nr.	
	B	H	T		
 <p>1 Einlegeboden</p> <ul style="list-style-type: none"> - für Fachbreite 47,5 cm - für Fachbreite 72,2 cm - für Fachbreite 80,1 cm - für Fachbreite 96,4 cm 					
	47,5	2,2	51,5	028	63,-
	72,3	2,2	51,5	234	63,-
	80,1	2,2	51,5	320	63,-
	96,4	2,2	51,5	030	63,-
 <p>3 Einlegeböden</p> <ul style="list-style-type: none"> - für Fachbreite 47,5 cm - für Fachbreite 72,2 cm - für Fachbreite 80,1 cm - für Fachbreite 96,4 cm 					
	47,5	2,2	51,5	029	144,-
	72,3	2,2	51,5	027	144,-
	80,1	2,2	51,5	321	144,-
	96,4	2,2	51,5	031	144,-
 <p>LED-Lichtblende für Einlegeböden</p> <ul style="list-style-type: none"> - für Fachbreite 47,5 cm 1 Stück - für Fachbreite 72,2 cm 1 Stück - für Fachbreite 80,1 cm 1 Stück - für Fachbreite 96,4 cm 1 Stück - für Fachbreite 47,5 cm 2 Stück - für Fachbreite 72,2 cm 2 Stück - für Fachbreite 80,1 cm 2 Stück - für Fachbreite 96,4 cm 2 Stück - für Fachbreite 47,5 cm 3 Stück - für Fachbreite 72,2 cm 3 Stück - für Fachbreite 80,1 cm 3 Stück - für Fachbreite 96,4 cm 3 Stück <p><small>Dieses Produkt enthält Lichtquellen der Energieeffizienzklasse F</small></p>					
	47,5	3	1	190	158,-
	72,3	3	1	191	179,-
	80,1	3	1	199	179,-
	96,4	3	1	192	191,-
	47,5	3	1	193	235,-
	72,3	3	1	194	312,-
	80,1	3	1	343	312,-
	96,4	3	1	342	326,-
	47,5	3	1	147	349,-
	72,3	3	1	197	433,-
	80,1	3	1	149	433,-
	96,4	3	1	341	468,-
 <p>Kleiderstange</p> <ul style="list-style-type: none"> - für Fachbreite 47,5 cm - für Fachbreite 72,2 cm - für Fachbreite 80,1 cm - für Fachbreite 96,4 cm 					
	47,5	3	2	101	44,-
	72,3	3	2	053	47,-
	80,1	3	2	110	47,-
	96,4	3	2	119	47,-

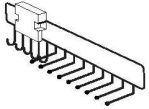
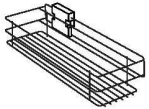
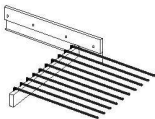
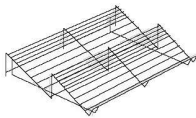

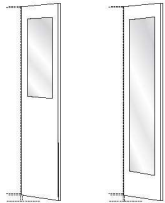



Schrank-Zubehör

Innenausführung: Streifendekor silber-grau

Beschreibung	Maße in cm			Art.-Nr.	
	B	H	T		
 <p>Schubkasten-Einsatz mit 2 Auszügen und GLASfront für Drehtüren- und Schwebetürenschränke</p> <ul style="list-style-type: none"> - für Fachbreite 72,2 cm - für Fachbreite 80,1 cm - für Fachbreite 96,4 cm 	72,3 80,1 96,4	41 41 41	52 52 52	048 054 061	403,- 403,- 431,-
 <p>Schubkasten-Einsatz mit 2 Auszügen mit Selbsteinzug und HOLZfront für Drehtüren- und Schwebetürenschränke, stapelbar und auf beliebiger Höhe einbaubar</p> <ul style="list-style-type: none"> - für Fachbreite 72,2 cm - für Fachbreite 80,1 cm - für Fachbreite 96,4 cm 	72,3 80,1 96,4	41 41 41	44 44 44	890 891 892	403,- 403,- 431,-
 <p>Schubkasten-Einsatz mit 3 Auszügen mit Selbsteinzug und HOLZfront</p> <ul style="list-style-type: none"> - für Fachbreite 72,2 cm - für Fachbreite 80,1 cm - für Fachbreite 96,4 cm <p>Art.-Nr. 126/120 Art.-Nr. 121</p>	72,3 80,1 96,4	89 89 89	52 52 52	126 120 121	517,- 517,- 517,-
 <p>Wäscheboden-Einsatz, bestehend aus:</p> <ul style="list-style-type: none"> 3 Einlegeböden, 1 Kleiderstange, 1 Mittelseite <p>Beidseitig (links- oder rechtsseitig) verwendbar! Nur auf Sockelböden stellbar!</p>	72,3 80,1 96,4	137 137 137	52 52 52	252 122 123	177,- 177,- 177,-

Schrank-Zubehör

Innenausführung: Streifendekor silber-grau

Beschreibung	Maße in cm			Art.-Nr.	
	B	H	T		
 <p>Krawatten- und Gürtelauszug</p>	7	19	45	059	123,-
 <p>Utensilien-Auszug</p>	16	9	45	476	133,-
 <p>Ausziehbarer Hosenhalter</p>	45	10	50	056	265,-
 <p>Schuhrost für Schrankfach B 96,4 cm - für Fachbreite 96,4 cm</p>	96	15	50	055	105,-
 <p>Kleiderlift für Schrankfach-Breite 72,2 - 96,4</p>	100	85	14	057	331,-
 <p>Innenspiegel</p> <p> Nur in Verbindung mit Drehtürenschränken!</p> <p>Art.-Nr. 046 Art.-Nr. 079</p>	36 36	80 173	1 1	046 079	74,- 74,-
 <p>Innenspiegel</p> <p> Nur in Verbindung mit Schwebetürenschränken! Nicht in Verbindung mit LED-Lichtblende verwendbar!</p>	36	173	2	080	233,-

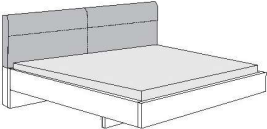

Interliving Schlafzimmer Serie 1026



Möbel für mich gemacht

Futonbetten

Liegehöhen-Verstellung 4-fach

Beschreibung	Liegefläche in cm	Stellfläche in cm	Art.-Nr.	
 <p>Kopfteil mit Polster in Kunstleder Champagner, schwebendes Fußteil mit Quersockel</p> <p> Bettrahmen in Champagner-Dekor Quersockel in Bianco-Eiche-Nachbildung</p> <p>Höhe Kopfteil: 97 cm Höhe Fußteil: 48 cm Höhe Oberkante Bettseite: 48 cm</p>	180 x 190	189 x 205	242	679,-
	180 x 200	189 x 215	243	679,-
	180 x 210	189 x 225	244	775,-
	180 x 220	189 x 235	245	775,-
	200 x 190	209 x 205	246	750,-
	200 x 200	209 x 215	247	750,-
	200 x 210	209 x 225	248	846,-
	200 x 220	209 x 235	249	846,-

Zusatzelemente für Betten

Beschreibung	Maße in cm			Art.-Nr.	
	B	H	T		
 <p>Unterbau-Bettkasten im Absetz-Farnton für Lattenroste mit Springauf-Beschlag - für Bettlänge 200 cm</p> <p>- für Liegefläche 180 x 200 cm - für Liegefläche 200 x 200 cm</p>	160	21	167	472	324,-
	180	21	167	473	324,-
 <p>Lattenroste mit Springauf-Beschlag - für Bettlänge 200cm, 2er Set</p> <p>- für Liegefläche 180 x 200 cm - für Liegefläche 200 x 200 cm</p>	90	9	200	474	1.320,-
	100	9	200	475	1.320,-
   <p>LED-Ambiente-Beleuchtung zur Befestigung hinter dem Kopfteil</p> <p>- für Bettbreite 180 cm - für Bettbreite 200 cm</p> <p><small>Dieses Produkt enthält eine Lichtquelle der Energieeffizienzklasse F</small></p>	187 207	1 1	1 1	303 304	324,- 324,-
 <p>Beleuchtungsset für Fußteil</p> <p>- für Bettbreite 180 und 200 cm</p> <p><small>Dieses Produkt enthält eine Lichtquelle der Energieeffizienzklasse E</small></p>	2 x 55	1	1	305	324,-
 <p>LED-Flexleuchte, Schiefer</p> <p><small>Dieses Produkt enthält eine Lichtquelle der Energieeffizienzklasse F</small></p> <p style="text-align: center;">Paar</p>	50	2	4	100	442,-


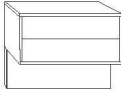
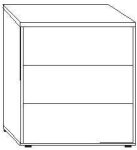
Interliving Schlafzimmer Serie 1026



Möbel für mich gemacht

Beimöbel

Tiefe 43 cm



Beschreibung	Maße in cm			Art.-Nr.			
	B	H	T				
 <p>Nachtschrank, 1 Auszug schwebend</p> <p>- Front in Bianco-Eiche-Nachbildung</p> <p>- Front in Glas Champagner</p>	Stück	60	48	43	153	182,-	
	Paar	60	48	43	154	321,-	
	Stück	60	48	43	157	205,-	
	Paar	60	48	43	158	368,-	
	 <p>Nachtschrank, 2 Auszüge schwebend</p> <p>- Front in Bianco-Eiche-Nachbildung</p> <p>- Front in Glas Champagner</p>	Stück	60	48	43	155	249,-
		Paar	60	48	43	156	482,-
Stück		60	48	43	159	275,-	
Paar		60	48	43	160	524,-	
 <p>Nachtschrank, 3 Auszüge</p> <p>- Front in Bianco-Eiche-Nachbildung</p> <p>- Front in Glas Champagner</p>		Stück	60	48	43	308	333,-
		Paar	60	48	43	309	643,-
	Stück	60	48	43	310	377,-	
	Paar	60	48	43	311	703,-	

Interliving Schlafzimmer Serie 1026



Möbel für
mich gemacht

Beimöbel

Beschreibung	Maße in cm			Art.-Nr.		
	B	H	T			
 <p>Nachtschrank-Paneel mit Lamellen im Absetz-Farbtönen</p>						
	Stück links	48,3	29,6	3	106	168,-
	Stück rechts	48,3	29,6	3	107	168,-
	Paar	48,3	29,6	3	108	324,-
 <p>LED-Beleuchtung zur Befestigung hinter dem Nachtschrank-Paneel</p>						
	Stück	1	1	34,5	109	109,-
	Paar	1	1	34,5	111	161,-
<p>Dieses Produkt enthält eine Licht- quelle der Energieeffizienzklasse F</p>						

Interliving Schlafzimmer Serie 1026

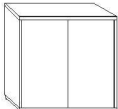
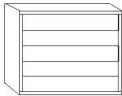
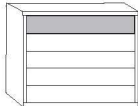



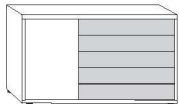



Möbel für mich gemacht

Beimöbel

Tiefe 43 cm

Alle Drehtüren inkl. gedämpfter Scharniere

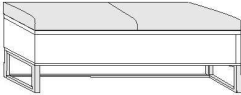


Beschreibung	Maße in cm			Art.-Nr.	
	B	H	T		
 <p>Kommode, 2-türig, mit einem durchgehenden Einlegeboden</p>	80	86	43	220	679,-
	80	86	43	221	764,-
 <p>Schubkastenkommode mit 5 Auszügen</p> <p>- Front in Bianco-Eiche-Nachbildung</p>	60	86	43	222	721,-
	80	86	43	223	844,-
	141	86	43	224	1.219,-
 <p>- oberer Auszug in Bianco-Eiche-Nachbildung, untere Auszüge in Glas Champagner</p>	60	86	43	232	810,-
	80	86	43	233	913,-
	141	86	43	235	1.360,-
 <p>- Front in Glas Champagner</p>	60	86	43	225	835,-
	80	86	43	226	935,-
	141	86	43	227	1.404,-
 <p>Kombikommode, 5 Auszüge mittig, 2 Türen außen, je Türenfach 1 Einlegeboden</p>	141	86	43	228	1.444,-
 <p>- Front in Glas Champagner</p>	141	86	43	229	1.549,-
 <p>Kombikommode, 5 Auszüge rechts, links eine Tür mit einem Einlegeboden</p>	120	86	43	230	1.031,-
 <p>- Front Glas Champagner</p>	120	86	43	231	1.116,-

Interliving Schlafzimmer Serie 1026



Möbel für
mich gemacht

Beimöbel

Beschreibung	Maße in cm			Art.-Nr.	
	B	H	T		
 <p>Ankleidebank auf Schiefer-Kufen und einem Auszug mit Polster in Kunstleder</p> <p>- mit Kunstleder Champagner - Front Glas Champagner</p>	141	50	43	411	1.302,-
 <p>Wandspiegel</p>	60	80	3	086	185,-
 <p>Wandspiegel</p>	110	85	3	087	344,-